



仮想通貨 デビューガイド

2024年版



目次

1. 国内取引所口座開設方法

1-1. GMOコイン

1-2. GMOコインアカウント登録

1-3. GMOコイン本人確認

1-4. DMM Bitcoin

1-5. DMM Bitcoin口座開設

1-6. DMM Bitcoin本人確認

2. メタマスクの使い方

2-1. メタマスクの設定

2-2. メタマスクのアカウント設定

2-3. メタマスクへの送金

3. 激アツIDOへの参加方法

4. 終わりに

※項目をタップするとそのページに飛びます

1.国内取引所口座開設方法



1-1.GMOコイン

GMOコインを使うメリット

- ①即時入金の手数料や日本円の出金、BTCの引き出し手数料が無料
- ②取引銘柄が26銘柄と充実した銘柄数
- ③最大2倍のレバレッジ取引にも対応している
- ④500円から出来る自動積立やステーキングサービスも提供している

1-2.GMOコインアカウント登録

⇒GMOコイン口座開設

①アカウント登録

GMOコイン ログイン

2年連続 🏆
オリコン顧客満足度®
No.1



いますぐ口座開設 →

※ 2022年 オリコン顧客満足度® 調査 暗号資産取引所 実稼取91
第1位

GMOコイン

口座を開設
ビットコイン購入まで最短10分

☒ 個人のお客さま ☐ 法人のお客さま

メールアドレス

☐ 私はロボットではありません 
reCAPTCHA
プライバシーポリシー - 利用規約

口座を開設する

または

 Facebookで口座開設

 Googleで口座開設

[GMOコインプライバシーポリシー](#)

GMOコイン

パスワード設定

GMOコインサービス基本約款をご確認し、同意のうえ
パスワードを設定してください。

ご登録メールアドレス

パスワード

パスワードの強度: 普通

パスワード (確認)

設定する

GMOコイン



認証が完了しました

さらに口座を開設いただくと、以下の機能がご利用可能となります。

- ✓ 販売所
- ✓ 暗号資産FX
- ✓ 取引所
- ✓ 日本円の入出金
- ✓ 暗号資産の預入・送付

開設申込へ進む

1-3.GMOコイン本人確認

(2)本人確認

GMOコイン

ご本人確認方法選択



お客さま情報の登録が完了しました

続いてご本人確認のお手続きをお願いします。下記のいずれかの方法をお選びください。

かんたん本人確認 +オススメ

最短10分でビットコイン購入！オンラインでお申し込みが完了します。

※当社メンテナンスを除き、最短10分で審査が完了します。
※かんたん本人確認の手続き中に画面をリロード（再読み込み）すると、手続きが正常に完了しない場合がございますのでご注意ください。

本人確認書類を撮影

本人確認書類1点とご自身の顔を画面に表示される説明に沿って撮影



☰
GMOコイン
🔍

口座開設手続きのご案内

口座開設はまだ完了していません。下記より口座開設のお手続きを行ってください。

1 お客さま情報を登録してから本人確認を行ってください。

お客さま情報の登録
✔ 完了

本人確認の手続き
✔ 完了

ただいま審査中です。審査完了までしばらくお待ちください。

2 口座開設コードを入力すると口座開設が完了いたします。

口座開設コード

口座開設

【本人確認書類】

- ・パスポート
- ・運転免許証
- ・マイナンバーなど

口座開設コードを入力で
口座開設完了します。

1-4.DMM Bitcoin

DMM Bitcoinを使うメリット

- ①38銘柄と多くの銘柄でレバレッジ取引が出来る
- ②顧客の資金をコールドウォレットに保存しているので
セキュリティが高い
- ③365日LINEサポートに対応しているため初心者も安心
- ④取引手数料が無料

⇒DMM Bitcoin口座開設

①アカウント登録



DMM Bitcoin

STEP1 情報入力 > STEP2 確認画面 > STEP3 書類提出 > STEP4 SMS認証

メールアドレス登録
メールアドレスをご入力ください。

メールアドレス 半角
例) name@example.com

☐ 私はロボットではありません  reCAPTCHA
プライバシーポリシー 利用規約

当社の「個人情報の取り扱いについて」に同意
いただく必要があります。また、当社から
キャンペーン等のご案内を送付させていただきます
ます（ご案内は解除することができます）。

確認して登録します

DMM Bitcoin 口座開設フォーム

STEP1 情報入力 > STEP2 確認画面 > STEP3 書類提出 > STEP4 SMS認証

- 基本情報入力(1 / 3 ページ)
- パスワード設定

パスワードを設定してください。

※パスワードにはアルファベットと半角数字をそ
れぞれ1文字以上含めてください。

パスワード
8～20文字の半角英数字記号

パスワード再入力
8～20文字の半角英数字記号

※不正なアクセスを避けるため、他のサービスと

残り11項目

②本人確認

DMM Bitcoin 口座開設フォーム

STEP1
情報入力

STEP2
確認画面

STEP3
書類提出

STEP4
SMS認証

書類提出方法の選択

提出方法には、「スマホでスピード本人確認」「本サイトからの本人確認書類アップロード」の2種類ご利用いただけます。
任意の方法を下記から選択し、本人確認書類のご提出をお願いいたします。

❶「スマホでスピード本人確認」とは？

▼最短”当日”取引可能！

スマホでスピード本人確認

本人確認書類アップロード

DMM Bitcoin 口座開設フォーム

お客様情報の登録完了

『スマホでスピード本人確認』で本人確認された場合

審査完了後、登録いただきましたメールアドレスへ口座開設完了メールが届きます。
メールが届いた時点で、口座開設手続が完了となります。

『本人確認書類アップロード』で本人確認された場合

審査完了後、ご登録いただいたご住所へご本人様宛に郵送物をお送りいたします。
郵送物に記載の認証コードをご入力いただくことで、口座開設手続が完了となります。

マイページTOPへ

【DMM Bitcoin】口座開設申込完了のお知らせ

DMM Bitcoin 19:32
To [redacted]
[redacted]様

この度はDMM Bitcoinの口座開設にお申込みいただき、誠にありがとうございます。

ご登録いただきました内容にて、口座開設審査を行わせていただきます。
審査完了後、別途メールにてご連絡させていただきますのでお待ちください。

ご不明な点などございましたら、お問い合わせフォームよりお気軽にお問い合わせください。
今後ともDMM Bitcoinをよろしくお願いいたします。

※本メールは送信専用です。返信にはご回答できません。

※本メールにお心当たりのない場合は、お問い合わせフォームよりご連絡ください。

▼お問い合わせフォーム
<https://bitcoin.dmm.com/support/inquiry>

【本人確認書類】

- ・パスポート
- ・運転免許証
- ・住基カードなど



METAMASK

2. メタマスクの使い方



METAMASK

2-1. メタマスクの設定

①まずはスマホ版のメタマスクをDLします

[⇒GoogleストアでDL](#)

[⇒AppストアでDL](#)

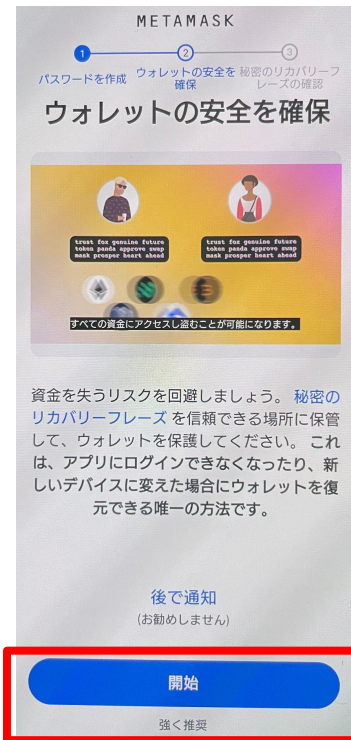
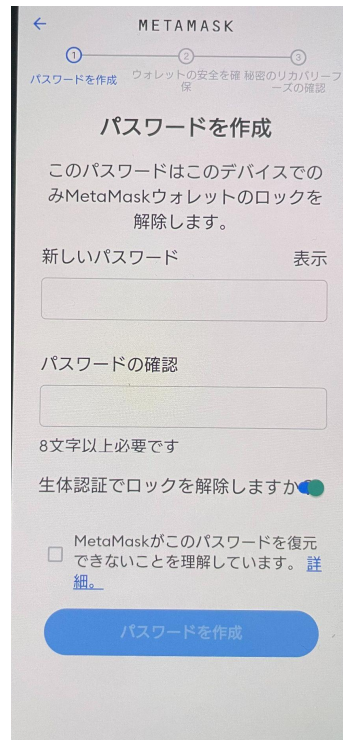
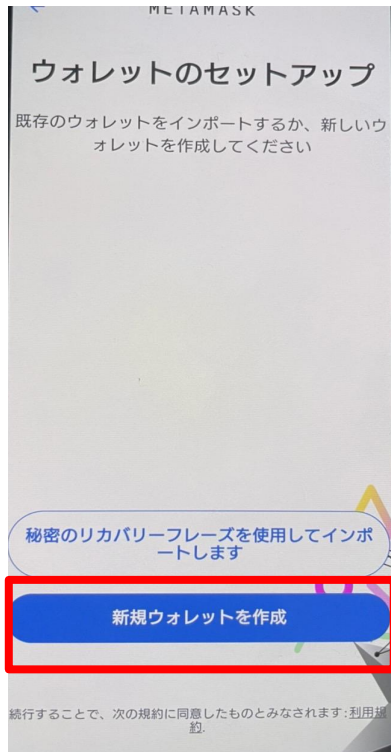

メタマスクを使用するメリット

- ①スマホアプリで手軽に使える
- ②様々なプラットフォームに接続出来る
- ③手数料を自分で設定出来る
- ④アカウントを複数作成出来る



METAMASK


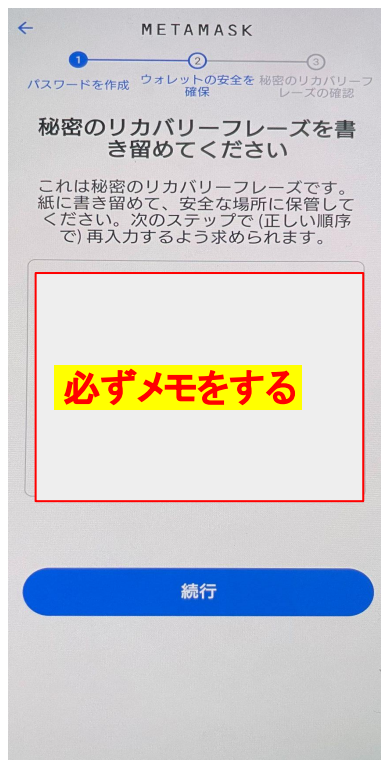
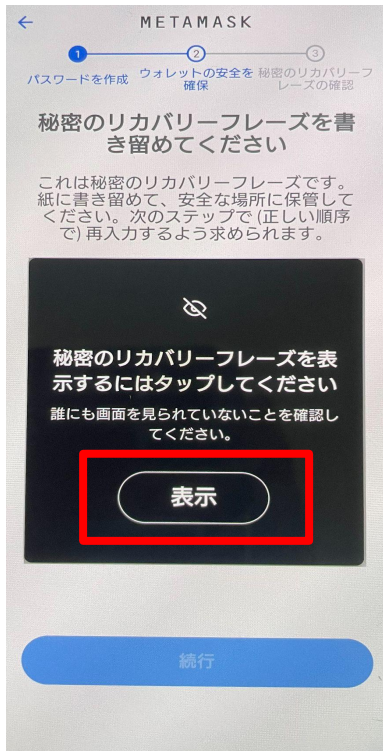
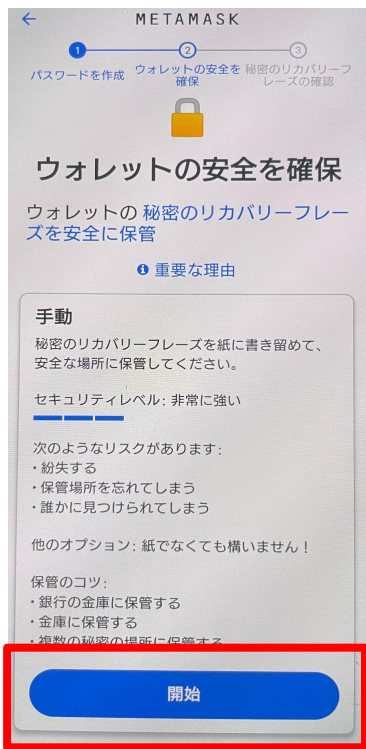
2-2.アカウントの設定





METAMASK

2-2. アカウントの設定2





METAMASK

2-3.国内取引所からの送金

-GMOコインからETHをメタマスクに送金する場合-

The sequence of screenshots illustrates the process of sending ETH from GMO Coin to a Metamask wallet:

- Screenshot 1:** The main market page of the GMO Coin app. A red box highlights the menu icon (three horizontal lines) in the top left corner.
- Screenshot 2:** The menu is open, showing various options. A red box highlights the "暗号資産" (Cryptocurrency) option.
- Screenshot 3:** The "暗号資産" section is selected, displaying a list of cryptocurrencies. A red box highlights the "ETH イーサリアム" (Ethereum) entry.
- Screenshot 4:** The "暗号資産預入・送付" (Cryptocurrency Deposit/Transfer) screen for ETH. A red box highlights the "+ 新しい宛先を追加する" (Add new recipient) button at the bottom.

Red arrows indicate the flow from one step to the next, starting from the menu icon and ending at the "Add new recipient" button.



METAMASK

2-3.国内取引所からの送金

-GMOコインからETHをメタマスクに送金する場合-

The screenshots show the following steps:

- Step 1:** Selecting the destination. The 'Send' tab is active. Under 'Send to', 'GMO Coin outside' is highlighted with a red box.
- Step 2:** Selecting the wallet. Under 'Destination Wallet', 'Private Wallet (MetaMask etc.)' is highlighted with a red box.
- Step 3:** Selecting the recipient. Under 'Recipient', 'Yourself' (ご本人さま) is highlighted with a red box.
- Step 4:** Entering recipient details. The 'Recipient Name (Nickname)' field is filled with 'Yamato Metamask'. The 'Ethereum Address' field is highlighted with a yellow box and the text 'メタマスクから貼付' (Paste from MetaMask).

Below the screenshots, there is a disclaimer in Japanese:

ります。宛先のご登録前にこちらからご連絡ください。
・受取人またはその代理人等以外の第三者からの指示や依頼
号資産を外部送付する場合
・お客さま（送付依頼人）が個人情報保護法上の個人情報取扱事
業者である場合（受取人がお客さまご本人の場合を除く）
※トラベルルール対応のため、外部の取引所に暗号資産を送付す
る際に、お客さまの預入用暗号資産アドレスが未生成の場合、ア



METAMASK

2-3.国内取引所からの送金

-GMOコインからETHをメタマスクに送金する場合-

Ethereum Main Network

ヤマト

↓からコピー

アドレス

トークン

NFT

Portfolio

Ethereum

DAO

USDT

トークンが見当たりませんか？ トークンをインポート

GMOコイン

GMOコイン以外

送先ウォレット

プライベートウォレット (MetaMaskなど)

受取人

ご本人さま

受取人種別

個人

宛先名称 (ニックネーム)

ヤマトメタマスク

イーサリアムアドレス

登録情報に誤りがないことを確認しました

利用規約の内容を確認し、同意した上で宛先を登録します

修正する

登録する

【GMOコイン】宛先リストのご登録

受信トレイ

GMOコイン 17:28

To 自分

いつもGMOコインをご利用いただき、誠にありがとうございます。

以下の画面より宛先リストへの登録手を完了させてください

https://coin.z.com/jp/member/contacts-address-confirm/9t71Ev4N4brSD2DTGjUjhFEVsGWLvLIGQi5HK3lxPFIsfcWAGBmjf6FXsrkD1CZG3sHil7T0B7Bb3POhJWkmocEglrZ-82Tvp_MdQPwUAB_TmK059TQxPlgvxhhrimIP

※リンクの有効期限は10分間です。

今後ともGMOコインをよろしくお願い申し上げます。

■このメールは送信専用のメールアドレスを使用しています。返信は受け付けておりませんのでご了承ください。

GMOコイン

暗号資産預入・送付

預入

送付

宛先リスト

イーサリアム (ETH)

審査待ちの宛先リスト

※ただいま審査中です。審査は通常30分ほどで完了いたしますが、混雑時やご登録の内容によっては、お時間をいただく場合や追加の情報登録などをお願いする場合がございます。

メタマスク

イーサリアムの宛先リスト

SNSで投資勧誘や暗号資産の送付依頼を受けた場合、詐欺行為の可能性があります。詳しくはこちらをご確認ください。



METAMASK

2-3.国内取引所からの送金

-GMOコインからETHをメタマスクに送金する場合-

GMOコイン

受取人種別
個人

宛先名称 (ニックネーム)
メタマスク

イーサリアムアドレス

受取人氏名
 大和

受取人氏名 (フリガナ)
 ヤマト

受取人居住地
国・地域 日本
都道府県 東京都

☒ 登録情報が最新かつ正確であることを確認しました

キャンセル 次へ

GMOコイン

暗号資産預入・送付

預入 送付 宛先リスト 未

イーサリアム (ETH)

SNSで投資勧誘や暗号資産の送付依頼を受けた場合、詐欺行為の可能性があります。詳しくはこちらをご確認ください。

送付内容

送付数量
-0.1 +0.1

送付可能数量

送付1回あたりの最小数量は0.1 ETHです。
※GMOコイン内のアドレスに送付する場合、またはGMOコイン以外のアドレスへ全数量を送付する場合は、最小数量未満でもご送付いただけます。

送付目的
暗号資産の売買・交換

※他社口座での売却を検討中の場合は「暗号資産の売買・交換」を選択してください。
※ウォレットまたは他社口座での保管を目的とした送付の場合は「暗号資産の保管」を選択してください。

GMOコイン

送付内容の確認

宛先名称 (ニックネーム)
メタマスク

イーサリアムアドレス

受取人氏名
 大和

送付数量
3 ETH

送付目的
暗号資産の売買・交換

☒ 今回の送付が外為法に基づく許可・承認・届出を要する取引に該当しないことを確認しました

☒ 受取人や実質の支配者は北朝鮮居住者ではないことを確認しました

修正する 実行

基本的に国内取引所からメタマスクへの送金方法はこの手順が多いです。

アドレスの誤入力や送付先の間違いには気をつけましょう！

※混雑していなければ約10分でメタマスクに反映されます。

3. 激アツID0への参加方法

3. 激アツID0への参加方法

ヤマトが厳選した期待値が高い
ID0に参加したい方はコチラから👍

→<https://8mato.com/ido/>

※参加する上で分からないことが
あったら気軽に聞いて下さい♪



A screenshot of the website for 'FXライブトレーダー大和' (FX Live Trader Yamato). The header features a laptop with 'LIVE STREAMING' on the screen, the site name 'FXライブトレーダー大和' with 'FX LIVE TRADER YAMATO' below it, and a cartoon character of a man with glasses. Navigation links include 'ホーム', '成績公開', 'プレゼント', and '最新ID0参加マニュアル' (highlighted with a red box). A '毎日生配信 & 成績公開' banner is also present. The main content area is titled '最新記事' and lists dates from 2024.04.15 to 2024.04.19, each followed by 'FXリアルトレード'. A '⇒記事一覧はこちら' link is provided. Below this is a checkbox labeled 'FXライブトレードに参加したい人', which is checked. Text below the checkbox states '毎日19時からYouTubeでトレード生配信をしています！' and 'ライブトレードに参加して“実際に稼ぐ体験をしたい人”は参加必須です。' At the bottom, a blue banner says 'LIVE FXライブトレードに参加する'. A large hand icon is pointing towards the '最新ID0参加マニュアル' link.

4.終わりに



いかがでしたでしょうか？

過去のIDO銘柄では「ATLAS」という銘柄が
3日で130倍になった例もあります。

最近行われたIDOで私も参加した「Dechat」は
IDO価格0.4ドルから最高8.15ドルまで上昇しました。

約20倍の上昇です。



特に今年はBTC半減期で仮想通貨バブルの流れもあり
今年くるIDOはかなり**期待値**が高いです。

ただ、IDOには詐欺も多くあります。
騙されないように銘柄選定が非常に大事です。

私のLINEに登録してくれた方には
そんな詐欺銘柄は掴ませません。

じっくり私が選定した銘柄のみを紹介するので
これからよろしくお願いします😊

最後までお読み頂きありがとうございます！

- ・とても分かりやすかった 😊
- ・〇〇の部分が分かりません 😞
- ・こんな場合はどうしたらいいの 😐

あなたに合わせたアドバイスをさせて頂きますので、LINE
でのメッセージをお待ちしています！



友だち追加はこちら

ヤマト